

Fællespasning for dagtilbud og SFO i Holbæk kommune

### **Lukkedage og fællespasning**

Dagtilbuddene i Holbæk Kommune har lukket i perioder, hvor børnefremmødet erfaringsmæssigt er lavere end 25%. Sammenlagt svarer det til, at der holdes lukket i gennemsnitligt 19 dage om året.

Der modtages børn i fællespasning fra dagpleje, børnehuse (vuggestue/børnehave) og SFO.

### **Perioder med lukkedage:**

- Mandag, tirsdag og onsdag inden påske.
- Fredag efter Kr. Himmelfartsdag.
- Grundlovsdag (ingen fællespasning).
- Uge 29 og 30.
- Juleaftensdag (ingen fællespasning).
- Dagene mellem jul og nytår inklusive d. 31. december.

### **Tilbud om fællespasning på lukkedage**

Dagtilbuddene i de fire områder tilbyder fællespasning på lukkedagene, på nær Grundlovsdag (5. juni) og juleaftensdag (24.december) i tidsrummet 6.00 til 17.00 (fredag til 16.45). Tidsrummene kan reduceres ved meget få tilmeldte børn.

Fællespasning foregår i fire udvalgte børnehuse med geografisk spredning.

### **Børnehuse, der er varetager fællespasningen i 2022:**

Solgården – område Kildedam.

### **Tilmelding og frister**

Information om fællespasning annonceres cirka **8 uger før lukkeperioden via Aula**. Fællespasning i sommerferien (uge 29 + 30) annonceres cirka 12 uger før. Tilmelding

foregår via Den Digitale Pladsanvisning og er åben i cirka 14 dage. Du vil få yderligere information omkring fællespasningen af børnehuset.

### Akut behov for pasning

Skulle du være i den situation, at du uventet har brug for pasning efter tilmeldingsfristen, er det også muligt. Kontakt da lederen i dit barns børnehus.

Du kan tilmelde dig via Aula på denne måde:

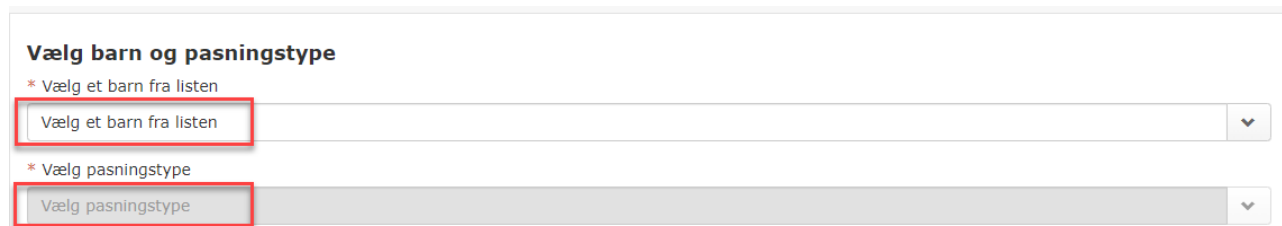
### Vejledning til fællespasning – Dagtilbud

**OBS: Følger du nedenstående procedure, mister dit barn ikke sin plads i sin nuværende institution. Det vil sige, at du roligt kan se bort fra den dato, der står i feltet ' Udmeldelsesdato'.**

1. Du logger på [Den Digitale Pladsanvisning](#) med dit NemID. Når du er logget på Digital Pladsanvisning vises et oversigtsbillede. Du kan også få adgang til Den Digitale Pladsanvisning via kommunens hjemmeside: <https://holbaek.dk/selvbetjening/familie-og-boern/> (vælg 'Den Digitale Pladsanvisning').
2. Tryk på 'Find anden pasning' i bunden af billedet:




3. Vælg dit barn, som du ønsker fællespasning for, på listen og vælg herefter hvilken pasningstype, dit barn har på tidspunktet for fællespasningen: ('Børnepasning 0 – 2 år' eller 'Børnepasning 3 – 5 år')

A screenshot of a form titled "Vælg barn og pasningstype". The form has two dropdown menus. The first dropdown menu is labeled "\* Vælg et barn fra listen" and has the text "Vælg et barn fra listen" inside. The second dropdown menu is labeled "\* Vælg pasningstype" and has the text "Vælg pasningstype" inside. Both dropdown menus have a small downward arrow icon on the right side. The text "Vælg et barn fra listen" and "Vælg pasningstype" in the dropdowns is highlighted with red boxes.

4. Angiv datoen for den første dag du ønsker fællespasning:

## Angiv behovsdato


\* Hvornår har du behov for pasning?


27-12-2021 

- I feltet 'Institution' skal du søge efter den institution, der hedder 'Fællespasning' og klik derefter på 'Søg efter institutioner':

**Vælg Institutionen**

Institution  
Fællespasning

[Søgekriterier](#) 

Pasningstype 

Søgning efter afstand

**Søg efter institutioner**

- Bevæg dig lidt ned på siden, og vælg hvilke uger, du ønsker fællespasning til dit barn.

Klik på feltet 'Ønsk' ud for det område og den uge (modul) du ønsker fællespasning og klik på knappen 'Fortsæt' nederst på siden (eksemplet er fra juleferien 2021):

Dato	Sted	Pasningstype	Modul	Afstand
Ingen pladser til booking	<a href="#">Fællespasning - Holbæk By</a>	Daginstitution	27.12.21 - 31.12.21	<input type="button" value="Ønsk"/>
Ingen pladser til booking	<a href="#">Fællespasning - Holbæk By</a>	Daginstitution	Kun 27.12.21	<input type="button" value="Ønsk"/>
Ingen pladser til booking	<a href="#">Fællespasning - Holbæk By</a>	Daginstitution	Kun 28.12.21	<input type="button" value="Ønsk"/>
Ingen pladser til booking	<a href="#">Fællespasning - Holbæk By</a>	Daginstitution	Kun 29.12.21	<input type="button" value="Ønsk"/>
Ingen pladser til booking	<a href="#">Fællespasning - Holbæk By</a>	Daginstitution	kun 30.12.21	<input type="button" value="Ønsk"/>
Ingen pladser til booking	<a href="#">Fællespasning - Holbæk By</a>	Daginstitution	Kun 31.12.21	<input type="button" value="Ønsk"/>
Ingen pladser til booking	<a href="#">Fællespasning - Katrinedal</a>	Daginstitution	27.12.21 - 31.12.21	<input type="button" value="Ønsk"/>
Ingen pladser til booking	<a href="#">Fællespasning - Katrinedal</a>	Daginstitution	Kun 27.12.21	<input type="button" value="Ønsk"/>
Ingen pladser til booking	<a href="#">Fællespasning - Katrinedal</a>	Daginstitution	Kun 28.12.21	<input type="button" value="Ønsk"/>

**OBS: I sommerferien er det kun muligt at vælge pasning for hele uge 29 og/eller hele uge 30 (modul).**

Ønsker du kun pasning på enkelte dage i den ene eller begge uger, skal det noteres i bemærkningsfeltet.

**Eventuel bemærkning**  
Barnet [ønsker også Fællespasning](#) den 29.12.21

Tilbage

Fortsæt ▶

Fællespasningen er opdelt i 4 områder: Holbæk By, Katrinedal, Kildedam og Skovvejen.

I skal tilmelde i :

### Fællespasningsinstitution i 2022 I Område Kildedam.

#### Solgården

7. Fortæt ved at angive de nødvendige oplysninger om husstandsforhold mv. Herefter kommer du til en 'opsummeringside' hvorefter du afslutter processen ved at indsende dine pasningsbehov.
8. Når du har afsluttet din tilmelding, har du mulighed for at se din bekræftelse på, at dit barn har fået plads i fællespasningen ved at gå ind under 'Kvitteringer':

### Tak for din henvendelse

Du har nu booket en plads.

Du kan se hvad, du har sendt til kommunen, under menupunktet Kvitteringer.

#### Vil du nu...

- [se kvittering for opskrivning](#)
- [ændre opskrivning eller lave en opskrivning mere](#)
- [se information om tilskud til betaling af pasning](#)
- [logge ud](#)

Har du brug for hjælp til tilmeldingen kan du kontakte Borgerservice på 72 36 36 36.

Har du behov for tilmelding efter fristens udløb, skal du tage kontakt til lederen i dit dag-/fritidstilbud.

## Hvad kan du forvente, når dit barn/børn skal passes i fællespasningen:

Når vi tilbyder fællespasning, betyder det, at vi samler alle børn fra dagtilbuddet Område Kildedam i én afdeling. Hvis du vil benytte dig af fællespasning, skal du tilmelde dit barn inden. Når dit barn deltager i fællespasning, vil der være nye børn og voksne at forholde sig til. Ofte vil de fysiske rammer også være nye for barnet.

- ✓ Der er kompetente voksne fra Område Kildedams personale
- ✓ Der er ikke altid et personale fra dit barns institution
- ✓ Hvis dit barn kommer fra en institution med madordning, får dit barn frokost i fællespasningen.
- ✓ Der serveres morgenmad fra kl. 6.30-7.30
- ✓ Vi spiser formiddagsmad ca. kl. 9 og frokost ca. kl. 11  
Eftermiddagsmad løbende for vuggestuebørnene, når de vågner og ca. kl.14 for børnehavebørn og SFO

## Hvad forventer vi:

- ✓ At dit barn har madpakker med, som de plejer.
- ✓ At dit barn har tøj /skiftetøj med efter vejret.  
Regntøj, jakke og gummistøvler er en nødvendighed i det danske sommervejr.
- ✓ At I har bleer med, hvis barnet bruger ble
- ✓ At I har udfyldt kontaktnumre på Aula
- ✓ Hvis dit barn skal sove til middag, må de gerne have et sovedyr og sut med.
- ✓ At du fortæller, hvis dit barn har allergi eller andre udfordringer
- ✓ Hvis andre end jer selv skal hente dit barn, skal vi vide besked.

Åbningstider i fællespasningen er:

Mandag - torsdag 6.15-17

Fredag 6.15-16.30